

BOLETIM DO

EMPREGO

ANÁLISE DOS DADOS DO NOVO CAGED – NOVEMBRO/2023



FIES

Federação das Indústrias do Estado de Sergipe

PELO FUTURO DA INDÚSTRIA



Federação das Indústrias do Estado de Sergipe

Elaboração

Núcleo de Informações Econômicas - NIE

Elaboração Técnica

Ana Carolina Monteiro Rebêlo
Fernanda Rodrigues dos Santos
Luís Paulo Dias Miranda
Rodrigo Rocha Pereira Lima

Av. Dr. Carlos Rodrigues da Cruz, 826
Centro Administrativo Dr. Albano Franco
Edf. Albano Franco, 3º andar
Aracaju/SE – CEP: 49.081-015
Tel.: +55 79 3226 7405/7439/7514
Site: nie.fies.org.br

ÍNDICE

1. SUMÁRIO EXECUTIVO.....	3
2. ANÁLISE GERAL DO EMPREGO FORMAL EM SERGIPE	4
3. ANÁLISE TERRITORIAL DO EMPREGO EM SERGIPE	5
4. DADOS SOBRE O SEGURO-DESEMPREGO NO MÊS DE NOVEMBRO.....	8
5. OUTROS DADOS DO MERCADO DE TRABALHO NO MÊS DE NOVEMBRO	10

1. SUMÁRIO EXECUTIVO

O Boletim do Emprego, elaborado pelo Núcleo de Informações Econômicas (NIE) da Federação das Indústrias do Estado de Sergipe (FIES), é uma análise geral do emprego formal em Sergipe, a partir dos dados do Novo CAGED (Cadastro Geral de Empregados e Desempregados) e do número de requerimentos do Seguro-Desemprego no estado. Ambos os dados são divulgados pelo Ministério do Trabalho e referem-se ao mês de novembro de 2023.

Segundo os dados do Novo CAGED, no mês analisado, verificou-se um total de 9.485 admissões e 7.746 desligamentos no estado de Sergipe, resultando em um saldo positivo de 1.739 postos de trabalho. Ou seja, no mês de novembro houve um aumento no número de empregos formais existentes.

Analisando os dados, de acordo com o Mapa de Territórios Sergipanos, observou-se que em cinco, das oito, regiões observadas registraram número de admissões superior ao número de demissões: Grande Aracaju (+1.524 vagas); Centro Sul Sergipano (+135 vagas); Agreste Central Sergipano (+132 vagas); Alto Sertão Sergipano (+68 vagas) e o Baixo São Francisco Sergipano (+17 vagas).

No recorte por município, destacaram-se ao registrarem saldo positivo na geração de emprego, no mês de novembro, os municípios de: Aracaju (+1.147 vagas); Nossa Senhora do Socorro (+222 vagas); Lagarto (+114 vagas) e Itabaiana (+88 vagas). Por outro lado, os municípios que registraram um maior número de fechamento de postos de trabalho foram: Nossa Senhora das Dores (-119 vagas); Cristinápolis (-26 vagas); Japaratuba (-16 vagas) e Poço Verde (-15 vagas).

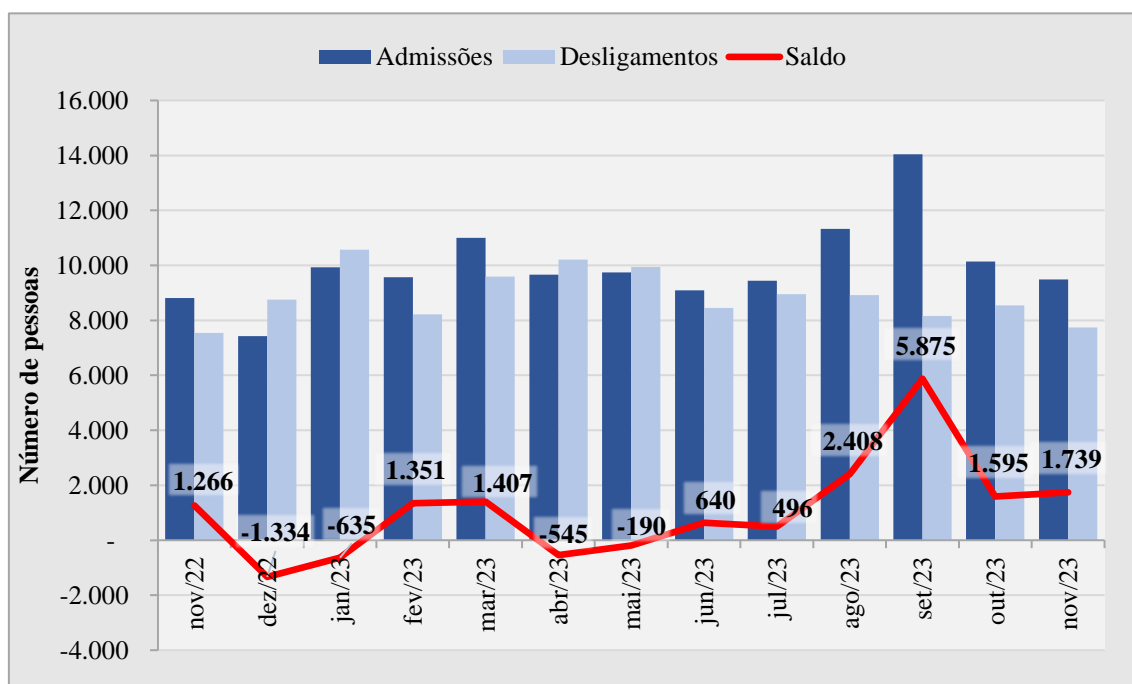
Os dados sobre o Seguro-Desemprego mostram uma redução de 7,2% no quantitativo de requerentes ao benefício em relação ao mesmo período do ano anterior (novembro/2022). No mês analisado, 78,9% do total solicitado foi realizado via Portal de Serviços do Governo Federal ou via aplicativo da Carteira de Trabalho Digital

2. ANÁLISE GERAL DO EMPREGO FORMAL EM SERGIPE

De acordo com os dados do Novo CAGED (Cadastro Geral de Empregados e Desempregados), divulgados pelo Ministério do Trabalho, o estado de Sergipe apresentou saldo positivo de 1.739 empregos formais em novembro de 2023. O resultado decorreu da diferença entre 9.485 admissões e 7.746 desligamentos. Em termos relativos, quando comparado com o estoque de empregos do mês anterior (outubro/2023), observou-se aumento de 0,56% (com ajustes).

Nos últimos doze meses (dezembro/2022 a novembro/2023), foram criados 12.807 empregos formais em Sergipe.

Gráfico 1 – Evolução de admissões, desligamentos e saldo de empregos formais em Sergipe – nov/2022 a nov/2023

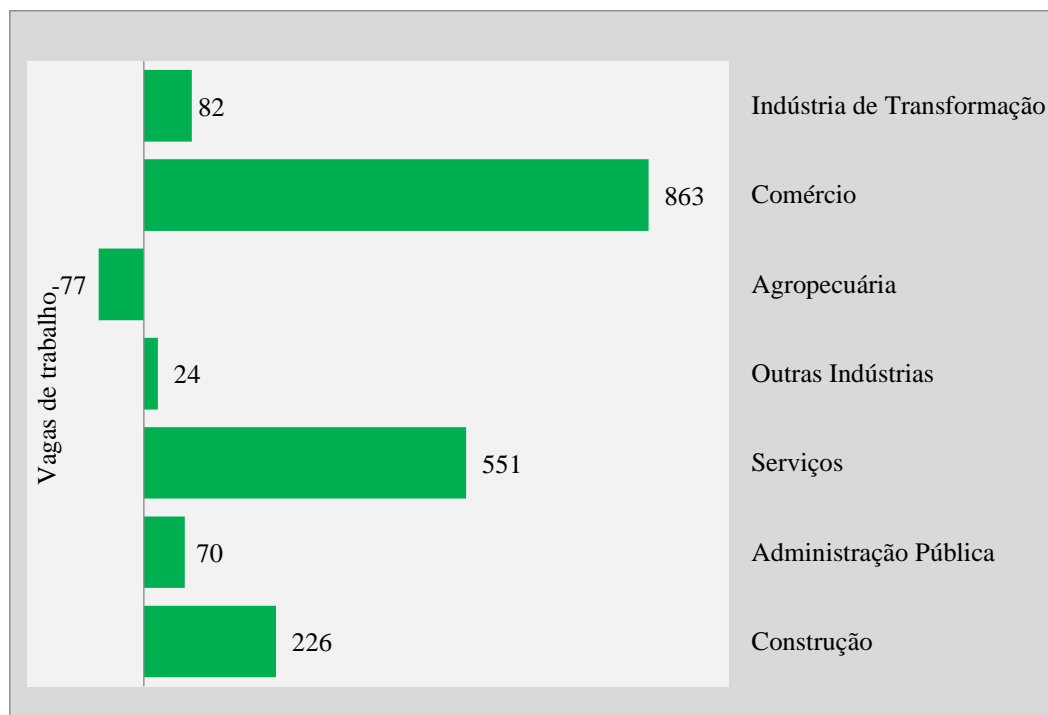


Fonte: Caged; Nota: Série com o ajuste das declarações realizadas fora do prazo; Elaboração: NIE/FIES.

A análise por setor econômico, Gráfico 2, revelou que em novembro de 2023, houve abertura de vagas em seis dos sete grupamentos de atividades analisados, com destaque para o *Comércio* que registrou abertura de 863 postos de trabalho. Em seguida ficaram os grupamentos de *Serviços* (+551 vagas), *Construção* (+226 vagas), *Indústria de Transformação* (+82 vagas), *Administração Pública* (+70 vagas) e *Outras Indústrias*

(+26 vagas). Por outro lado, registrou fechamento de postos de trabalho o grupamento da *Agropecuária* (-77 vagas).

Gráfico 2 - Saldo do emprego formal, por grupamento de atividade, em Sergipe - novembro/2023

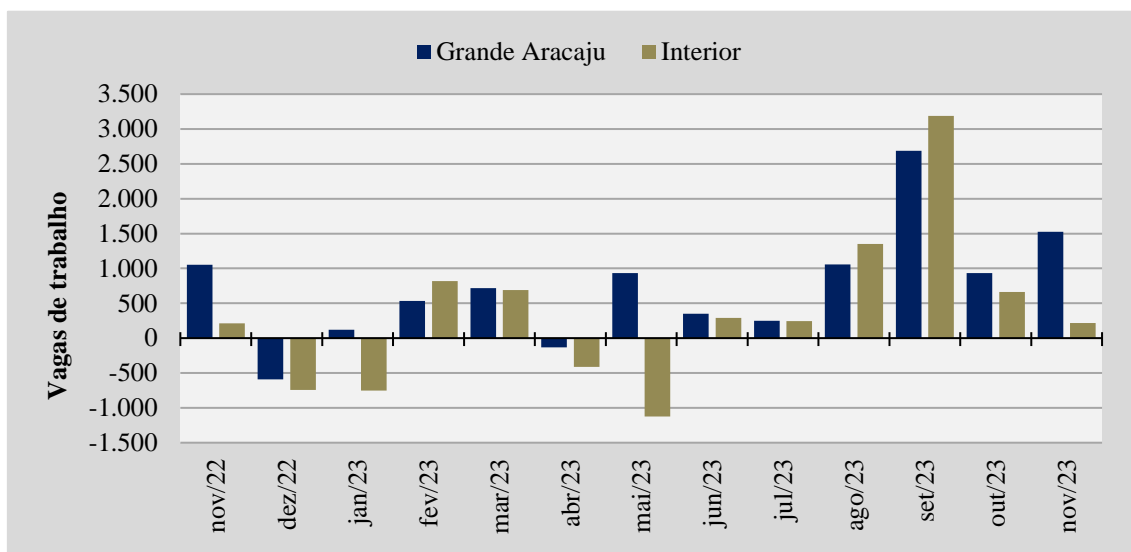


Fonte: Novo Caged; **Nota:** Série com o ajuste das declarações realizadas fora do prazo; **Elaboração:** NIE/FIES.

3. ANÁLISE TERRITORIAL DO EMPREGO EM SERGIPE

No recorte geográfico, de acordo com o Mapa de Territórios Sergipanos¹, constatou-se que houve abertura de postos de trabalho com carteira assinada na Grande Aracaju e no interior, conforme destacado no Gráfico 3. Na Grande Aracaju foram criados 1.524 postos de trabalho formal, enquanto no interior do estado verificou-se abertura de 215 postos de trabalho, em novembro deste ano.

¹ O Mapa de Territórios Sergipanos foi elaborado pela Gerência de Informações Geográficas e Cartográficas (GIGEC/SEPLAN/SE) em 2008. Disponível em: <https://emdagro.se.gov.br/wp-content/uploads/2018/10/MAPA-DOS-TERRIT%C3%93RIOS-DE-SERGIPE.pdf>.

Gráfico 3 – Saldo do mercado de trabalho celetista em Sergipe - nov/2022 a nov/2023

Fonte: Novo Caged; **Nota:** Série com o ajuste das declarações realizadas fora do prazo; **Elaboração:** NIE/FIES.

Ainda no recorte geográfico, observou-se (Tabela 1) que, dos oito territórios, cinco territórios apresentaram admissões superiores aos desligamentos: Grande Aracaju (+1.524 vagas), Centro Sul Sergipano (+135 vagas), Agreste Central Sergipano (+132 vagas), Alto Sertão Sergipano (+68 vagas), Baixo São Francisco Sergipano (+17 vagas).

Tabela 1 – Saldo do mercado de trabalho celetista em Sergipe (por territórios) – novembro/2023

Território	Saldo
Grande Aracaju	1.524
Leste Sergipano	-20
Sul Sergipano	-2
Alto Sertão Sergipano	68
Médio Sertão Sergipano	-115
Centro Sul Sergipano	135
Baixo São Francisco Sergipano	17
Agreste Central Sergipano	132
TOTAL	1.739

Fonte: Caged; **Nota:** Série com o ajuste das declarações realizadas fora do prazo; **Elaboração:** NIE/FIES.

Os territórios do Médio Sertão Sergipano (-115 vagas), Leste Sergipano (-20 vagas) e Sul Sergipano (-2 vagas) apresentaram saldo negativo de vagas de trabalho em

novembro de 2023, ou seja, registraram um número de demissões superior ao número de admissões.

Mais informações sobre a classificação do município dentro do território e seu respectivo saldo de emprego do Novo CAGED, podem ser visualizadas na seção 4 deste documento, onde são apresentados outros dados sobre o mercado de trabalho formal sergipano, em novembro de 2023.

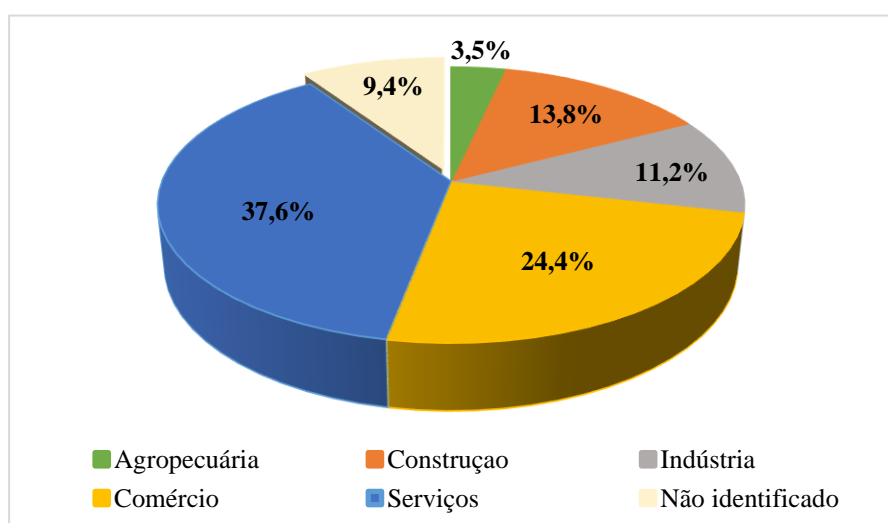
4. DADOS SOBRE O SEGURO-DESEMPREGO NO MÊS DE NOVEMBRO

De acordo com os dados do Ministério do Trabalho, em novembro, 3.425 trabalhadores solicitaram o seguro-desemprego em Sergipe. Em termos relativos, houve redução de 7,2% no quantitativo de requerentes em relação ao mesmo período do ano anterior (novembro/2022). Já na comparação com outubro último, a quantidade de requerentes ao benefício foi 8,7% menor.

O seguro-desemprego é um benefício integrante da seguridade social, garantido pela Constituição Federal de 1988 e que tem por finalidade prover assistência financeira temporária ao trabalhador formal dispensado involuntariamente. O trabalhador que tem direito ao benefício deve efetuar sua solicitação após o sétimo dia da data de demissão até 120 dias.

A análise dos dados revelou que os pedidos se concentraram principalmente no setor de *Serviços*, com 1.289 requerentes, representando 37,6% do total. Em seguida figurou o *Comércio*, com 24,4% (835 requerentes), seguido da *Construção*, com 13,8% (474 requerentes), da *Indústria*, com 11,2% (385 requerentes) e da *Agropecuária*, com 3,5% (120 requerentes) do total de solicitações, como mostrado no Gráfico 4, que apresenta a participação percentual de cada setor no volume total de requerimentos realizados no mês de novembro.

Gráfico 4 – Participação dos setores nos requerimentos de seguro-desemprego em Sergipe no mês de novembro/2023



Fonte: Ministério da Economia. **Elaboração:** NIE/FIES.

No mês analisado, 78,9% do total de solicitações foi realizado via Portal de Serviços do Governo Federal ou via aplicativo da Carteira de Trabalho Digital, o que corresponde a 2.704 solicitações, sendo o restante presencialmente nos postos de atendimento.

5. OUTROS DADOS DO MERCADO DE TRABALHO NO MÊS DE NOVEMBRO

Tabela 2 – Comportamento do emprego formal, por grupamento de atividade, em Sergipe – novembro/2023

Grupamentos	Admitidos	Desligados	Saldo
Construção	1.351	1.125	226
Administração Pública	771	701	70
Serviços	3.008	2.457	551
Outras Indústrias	176	152	24
Agropecuária	386	463	-77
Comércio	2.864	2.001	863
Indústria de Transformação	929	847	82
TOTAL	9.485	7.746	1.739

Fonte: Novo CAGED; **Nota:** Série com o ajuste das declarações realizadas fora do prazo.
Elaboração: NIE/FIES.

Tabela 3 - Saldo do mercado de trabalho em Sergipe, por grupamento de atividade e gênero - novembro/2023

Grupamentos	Masculino	Feminino
Construção	194	32
Administração Pública	4	66
Serviços	289	262
Outras Indústrias	7	17
Agropecuária	-70	-7
Comércio	381	482
Indústria de Transformação	26	56
TOTAL	831	908

Fonte: Novo Caged; **Nota:** Série com o ajuste das declarações realizadas fora do prazo. **Elaboração:** NIE/FIES.

Tabela 4 – Comportamento do emprego formal, por grau de instrução, em Sergipe – novembro/2023

Grau de Instrução	Admissões	Desligamentos	Saldo
Analfabeto	32	43	-11
Fundamental Incompleto	858	794	64
Fundamental Completo	539	543	-4
Médio Incompleto	710	563	147
Médio Completo	6.407	4.923	1.484
Superior Incompleto	292	253	39
Superior Completo	647	627	20
TOTAL	9.485	7.746	1.739

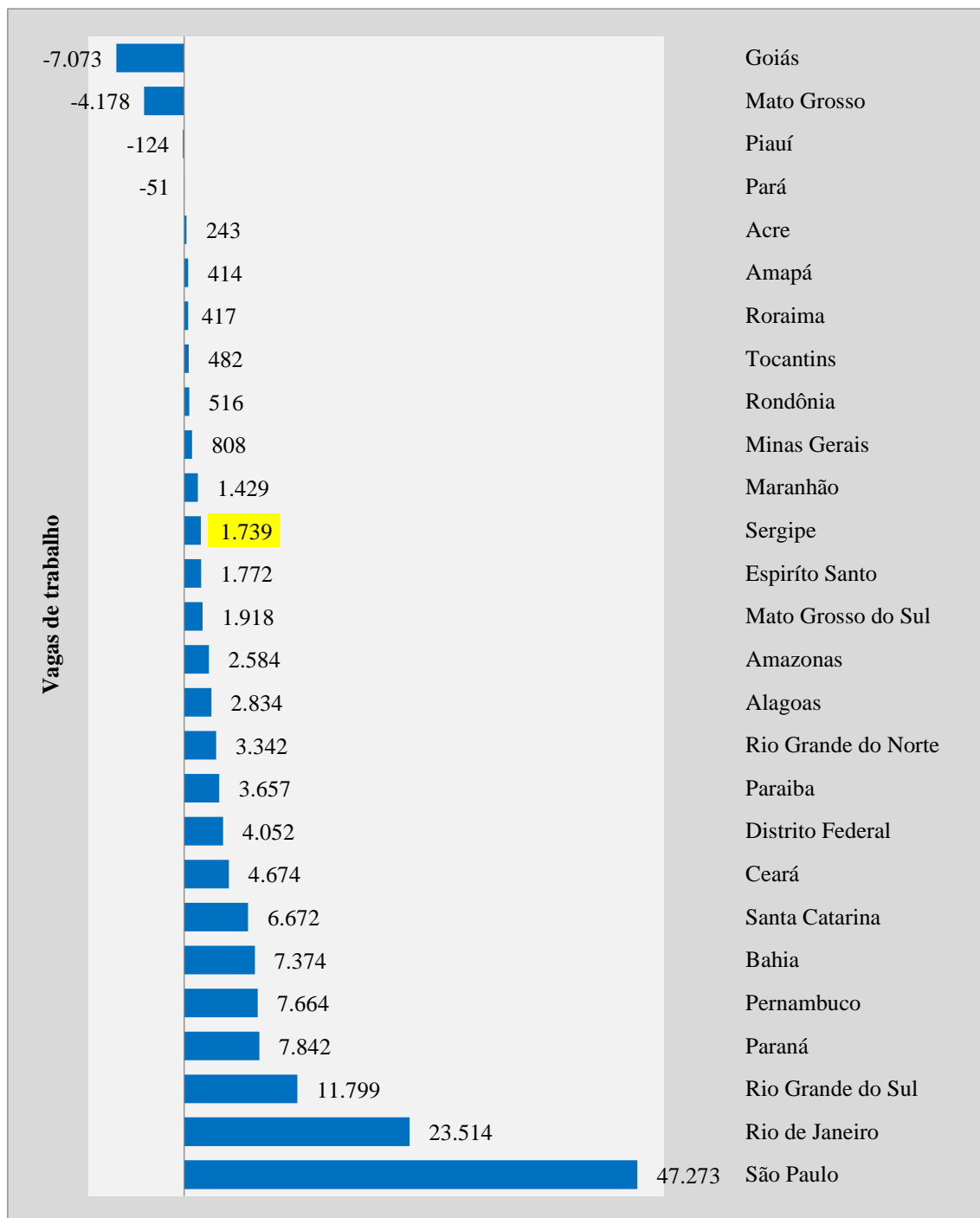
Fonte: Novo Caged; **Nota:** Série com o ajuste das declarações realizadas fora do prazo.
Elaboração: NIE/FIES.

Tabela 5 – Comportamento do emprego formal, por faixa etária, em Sergipe – novembro/2023

Faixa Etária	Admissões	Desligamentos	Saldo
Até 17 anos	187	63	124
18 a 24 anos	3.049	1.771	1.278
25 a 29 anos	1.780	1.544	236
30 a 39 anos	2.524	2.330	194
40 a 49 anos	1.421	1.440	-19
50 a 64 anos	507	576	-69
65 anos ou mais	17	22	-5
TOTAL	9.485	7.746	1.739

Fonte: Novo Caged; **Nota:** Série com o ajuste das declarações realizadas fora do prazo.
Elaboração: NIE/FIES.

Gráfico 5 – Saldo de empregos, por UF - novembro/2023



Fonte: Novo Caged; Nota: Série com o ajuste das declarações realizadas fora do prazo; Elaboração: NIE/FIES.

Tabela 6 – Saldo de empregos formais nos municípios sergipanos – novembro/2023

Território*/Cidade	Saldo de emprego
Grande Aracaju	1.524
Aracaju	1.147
Barra dos Coqueiros	53
Itaporanga D Ajuda	0
Laranjeiras	14
Maruim	13
Nossa Senhora do Socorro	222
Riachuelo	13
Santo Amaro das Brotas	3
São Cristóvão	59
Agreste Central Sergipano	132
Areia Branca	-2
Campo do Brito	18
Carira	0
Frei Paulo	25
Itabaiana	88
Macambira	-1
Malhador	2
Moita Bonita	3
Nossa Senhora Aparecida	-1
Pedra Mole	0
Pinhão	-5
Ribeirópolis	12
São Domingos	-3
São Miguel do Aleixo	-4
Sul Sergipano	-2
Araúá	-3
Boquim	19
Cristinápolis	-26
Estância	7
Indiaroba	1
Itabaianinha	-1
Pedrinhas	2
Salgado	11
Santa Luzia do Itanhy	2
Tomar do Geru	-5
Umbaúba	-9
Centro Sul Sergipano	135
Lagarto	114
Poço Verde	-15
Riachão do Dantas	1
Simão Dias	-3
Tobias Barreto	38
Alto Sertão Sergipano	68
Canindé de São Francisco	31

Gararu	-2
Monte Alegre de Sergipe	9
Nossa Senhora da Glória	36
Nossa Senhora de Lourdes	-2
Poço Redondo	-4
Porto da Folha	0
Leste Sergipano	-20
Capela	30
Carmópolis	-9
Divina Pastora	-4
General Maynard	-3
Japaratuba	-16
Pirambu	-4
Rosário do Catete	-12
Santa Rosa de Lima	-5
Siriri	3
Médio Sertão Sergipano	-115
Aquidabã	-1
Cumbe	4
Feira Nova	2
Gracho Cardoso	0
Itabi	-1
Nossa Senhora das Dores	-119
Baixo São Francisco Sergipano	17
Amparo de São Francisco	1
Brejo Grande	0
Canhoba	0
Cedro de São João	2
Ilha das Flores	0
Japoatã	-10
Malhada dos Bois	-5
Muribeca	10
Neópolis	1
Pacatuba	-7
Propriá	21
Santana do São Francisco	2
São Francisco	2
Telha	0

Fonte: Novo Caged; **Nota:** Série com o ajuste das declarações realizadas fora do prazo. **Elaboração:** NIE/FIES.

BOLETIM DO
EMPREGO

NOVEMBRO/2023



Federação das Indústrias do Estado de Sergipe

PELO FUTURO DA INDÚSTRIA

